

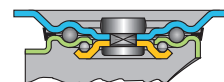
230 **ruedas arsa**

RUEDAS DE HIERRO PARA EQUIPAMIENTO INDUSTRIAL

Soporte de acero estampado, acabado cincado brillante. (Series 50 y 70).

Giratorio, sobre doble hilera de bolas en acero templado. (Serie 50).

Reten cubre bolas metálico en rodamiento superior. (Serie 50).



Soportes serie 50

Giratorio, doble hilera de bolas en acero templado, sobre pistas cementadas. (Serie 70).

Reten cubre bolas de poliuretano en rodamiento superior (con entrada de engrase). (Serie 70).

Reten cubre bolas de poliuretano en rodamiento inferior. (Serie 70).



Soportes serie 70

Sistema de Fijación:

Platina, para cuatro tornillos.

Pasador, para tornillo o espiga.

Aro: hierro fundido (GG15) banda de rodadura torneada acabado convexo.

Tipo de Eje:

Liso, sobre casquillo de acero, con tornillo y tuerca autoblocante.

Rodamiento Bolas (Dos) sobre casquillo de acero, con tornillo y tuerca autoblocante.

Características Técnicas

Temperatura de Empleo, de -40°C a +80°C

Medio de tracción, manual / mecánica, en ruedas de rodamiento bolas.

Velocidad máxima de utilización: 4 Km/h.

Opciones

Soporte con dispositivo de freno direccional.

Espiga roscada, M12x35.



Espiga Lisa, Ø20x50 en Ø 80 y 100 - Ø22x50 en Ø 125.



CUADRO GENERAL DE COTAS Y CARGAS



Wheeler	Pin	Load	Wheeler	Wheeler	Wheeler	Wheeler	Wheeler	Wheeler	Wheeler	Wheeler	Wheeler
80	35	100	-	104	38	-	105 x 85	80 x 60	9	-	-
80	35	100	104	111 - 108	38	-	105 x 85	80 x 60	9	12	76
80	35	100	114	121 - 118	38	-	105 x 85	80 x 60	9	12	76
100	30	125	124	131 - 128	38	-	105 x 85	80 x 60	9	12	76
125	30	150	151	158 - 155	45	-	105 x 85	80 x 60	9	12	76
125	30	500	-	175	55	-	135 x 110	105 x 80	11	-	-
150	45	700	-	202	58	-	135 x 110	105 x 80	11	-	-
200	50	750	-	250	65	-	135 x 110	105 x 80	11	-	-
250	60	2100	-	355	80	-	200 x 160	160 x 120	15,5	-	-

Giratoria Platina

			CODIGO
			-
			55801
			55802
			55803
			55805





Giratoria Platina

			CODIGO
			55900
			55901
			55902
			55903
			55905







Giratoria Pasador

			CODIGO
			-
			55821
			55822
			55823
			55825







Giratoria Platina

			CODIGO	
				
			70503	70523
			70505	70525
			70507	70527
			-	85589



Fija

			CODIGO	
				
			55910	-
			55911	-
			55912	-
			55913	-
			55915	-
			70513	70533
			70515	70535
			70517	70537
			-	85599

